

**NEU** EJOFAST® Bohrschraube JF3-2-6,0**Querverweise**

Steckschlüsseinsatz SW8  
Akku-Schrauber ASCM QSW

**Anwendungsbereich**

Befestigung von Bauteilen und Halteelementen auf dünnwandigen Metallprofilen für PV-Anlagen:

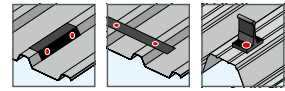
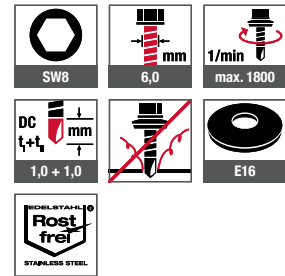
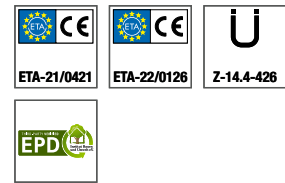
- > Verschraubung von Trapezblechschuhen, Klemmdachhaltern (Klipps) oder vorgelochten Halteleisten auf dünnwandigen Stahlunterkonstruktionen (z. B. profilierte Bleche)
- > Fixierung von Windleitblechen an Profilelementen

**Eigenschaften**

- > Edelstahl A2 mit gehärteter Stahlspitze
- > Dichtscheibe aus Edelstahl
- > Dichtscheibe unverlierbar vormontiert
- > Rutschfestes Ansetzen
- > Spanreduzierte Verschraubung
- > Hohe Tragfähigkeit

**Anwendungsbeispiel**

Fixierung von Windleitblechen an aufgeständerten Flachdachsystemen

**EJOFAST****Anwendungen****Technische Daten****Zertifizierungen****Produkt im Online-Shop**

Bestellbezeichnung	Länge [mm]	Klemmdicke [mm]	VPE [Stück]	Preis/100 [EUR]	Artikelnummer	EAN
<b>Dichtscheibe E 16, Ø 16 mm</b>						
JF3-2-6,0x25 E16	25	0–7	500		3595511391	4061245092317
JF3-2-6,0x25 E16 VE100	25	0–7	100		6595511391	4061245105826
JF3-2-6,0x40 E16	40	0–22	500		3595513931	4061245094007
JF3-2-6,0x50 E16	50	0–32	500		3595512931	4061245102290