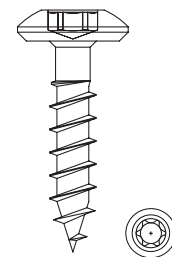


MONTAŻ OKIEN

Wkręty do mocowania okien

Mocowanie okien w drewnie

EJOT® wkręty typ FMS



DANE TECHNICZNE

średnica główki 12,5 mm
napęd TORX® T30
typ gwintu FMS

WSKAZÓWKA

zastosowanie w murze z udziałem tulei
z tworzywa sztucznego o średnicy 8,0 mm

AKCESORIA

kapturki
groty

Strona 54
Strona 50

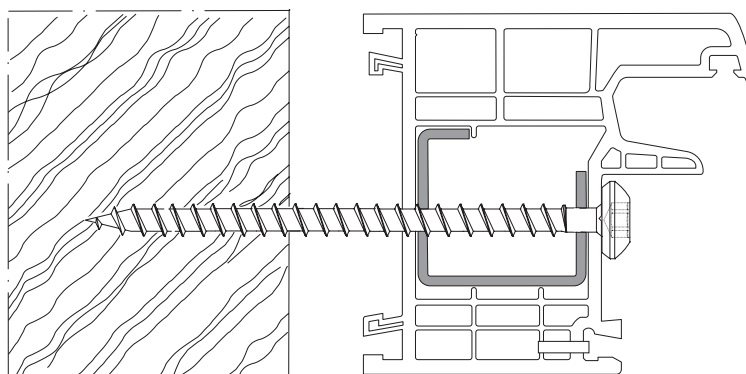
Montaż

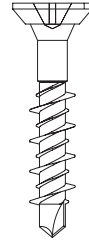
- w drewnie

Dodatkowy montaż

- w murze z udziałem tulei
z tworzywa sztucznego

Ø w mm	długość w mm	napęd	opak.	numer artykułu
ocynkowane, pasywowane na niebiesko				
5.2	60	TORX® T30	100	22 900 18 60 8
5.2	70	TORX® T30	100	22 900 37 60 8
5.2	80	TORX® T30	100	22 900 38 60 8





EJOT® wkręty renowacyjne typ RS

Montaż

- okien PVC na starych ramach z drewna

Ø w mm	długość w mm	opak.	numer artykułu
ocynkowane, pasywowane na niebiesko			
5.3	35	100	72 840 55 60 1
5.3	45	100	72 841 21 60 1
5.3	55	100	72 840 57 60 1
5.3	65	100	72 840 58 60 1
5.3	80	100	72 840 59 60 1
5.3	95	100	72 840 60 60 1
wskazówka: wkręty sprzedawane są w zestawie z białymi kapturkami RAL9010			

WŁAŚCIWOŚCI

- szybka i ekonomiczna wymiana okien
- ościeże (tynk, tapeta...) pozostają nieuszkodzone
- wkręt może być wiercony bezpośrednio w drewno bez nawiercania

DANE TECHNICZNE

średnica główki9,5 mm
napęd.....PH2
typ gwintu.....HT

AKCESORIA

groty

Strona 50

